



PROGETTO WEB-App



PROGETTO WEB-APP. INTRODUZIONE.

Le normali APP sono esclusivamente scaricabili dagli App-Store;
l'idea proposta è di sviluppare un'**Applicazione Web più flessibile e indipendente dagli Store**, con i seguenti vantaggi:

Vantaggi per l'utente dell'Applicazione web

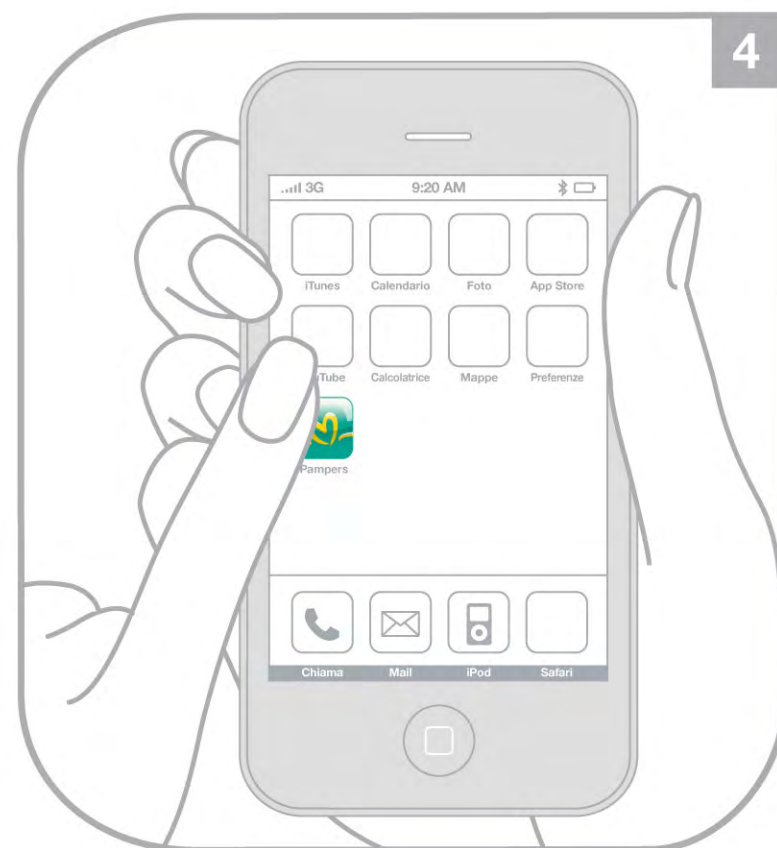

- **accessibilità da qualsiasi dispositivo** smartphone e tablet, **consultabile anche off-line** e senza dover avere un account sugli Store (Google, Apple..)
- interfaccia ed esperienza d'uso propri di un'app classica, facilmente fruibile ed intuitiva
- l'applicazione è **sempre aggiornata in automatico** e non necessita la ripetizione del download ad ogni nuova versione

Vantaggi per l'azienda dell'Applicazione web

- **totale libertà e indipendenza** sulla forma e i contenuti da pubblicare, senza il vincolo di approvazione degli Store né quota annua da elargire agli stessi
- **correzione** di eventuali errori **in tempo reale**, in maniera silente ed automatica, senza dover rilasciare aggiornamenti da scaricare
- possibilità di collegare all'app **campagne off-line** attraverso un codice QR
- possibilità di **tracciare gli utenti** ed analizzare l'uso reale dell'app
- possibilità di attivare forme di **informazione e pubblicità mirata o contestualizzata** se affiancata ad un sito web mobile



OPPURE







SCHERMATA INIZIALE: SCELTA DEL PROFILO

La prima azione che la persona è invitata a fare è la scelta del **profilo**, per poter accedere alla **guida** dedicata, ai **giochi** e alle **utility** che la interessano nello specifico.

Le sezioni sono **4** (**in dolce attesa**, **neo-mamma**, **mamma esperta** e **papà**); ogni profilo ha un suo **colore** che verrà ripetuto nelle schermate interne.

Si tratta di **4 mondi articolati** che, seppur totalmente diversi a livello di contenuti, games ed utility offerte, riporteranno la stessa impostazione grafica della schermata per una **ricerca intuitiva** dei servizi offerti.

Tutte le schermate di ogni sezione riportano costantemente i tre pulsanti in basso con i simboli grafici di *guida*, *utility*, *giochi*.




SEZIONE IN DOLCE ATTESA

Cliccando sulla sezione In Dolce Attesa, si accederà ad una nuova selezione dei contenuti: in questo primo step la futura mamma è invitata a specificare il mese di gravidanza in corso.

Basterà toccare col dito la pancia della donna raffigurata sul display facendo crescere la pancia fino ad arrivare al mese d'interesse (scorrendo la pancia aumenterà il numeretto del mese).

In questo modo, i contenuti verranno ulteriormente selezionati per evitare, ad esempio, che donne che accedono al servizio all'8° mese di gravidanza si trovino contenuti non adeguati a lei e rivolti, ad es., a chi è al 1°, 2° o 3° mese.





GUIDA Sezione In Dolce Attesa

Dopo aver selezionato il mese, si arriva alla **guida**, un elenco di pulsanti con titoli di **argomenti ritenuti interessanti per quel periodo di gravidanza**.

Questa sezione si focalizzerà molto sulla donna ancor prima di essere mamma, e quindi oltre che sulla cura del piccolo in grembo, sulla cura della persona durante i mesi di gravidanza.

Il messaggio è che una futura mamma sana, felice e serena gioverà sicuramente anche al bambino che nascerà.

Esempio di guida:

- come cambia il mio corpo (*i primi mesi...*)
- risolvere i piccoli problemini (*nausea, gambe gonfie, stitichezza...*)
- alimentarsi bene per essere sana e bella (*cibi preferibili, sconsigliati...*)
- gli sport che mi fanno restare in forma (*gli sport che posso praticare...*)
- i trattamenti estetici che posso fare (*i trattamenti consentiti...*)
- dal parrucchiere, bella in sicurezza (*colori sì/no..*)
- i miei animali domestici (*le accortezze con cani, gatti...*)
- viaggiare con fagiolino (*consigli per affrontare un viaggio in aereo, una vacanza...*)
- un nuovo modo di vestirsi (*idee per essere sempre glam anche col pancione*)
- come lo/la chiamerò? (*tutti i nomi, divisi per sezione, semplici, stranieri, articolati ...*)
- ...



UTILITY

Sezione In Dolce Attesa

Pancione o panciotto è un'utility che permette alla futura mamma di **calcolare l'aumento di peso** per il suo benessere fisico e per quello del bambino che si sta sviluppando.

L'utility prevede una **parte interattiva** in cui si inserirà il peso attuale; il dispositivo darà una risposta immediata sul **peso ideale** da raggiungere in quel determinato mese.

Qualora il peso attuale non corrisponda con quello ideale, il sistema offrirà una serie di rimandi a sezioni della **guida** in cui vengono trattati i temi di alimentazione, attività fisica etc..





GAME

Sezione In Dolce Attesa

Nel gioco **Indovina la sua faccina** si potranno inserire i caratteri di mamma e papà (occhi, capelli, bocca, naso, tratti..) per poi avere una simpatica risposta sui probabili tratti del nascituro.

Una volta inseriti i dati basterà **“shakerare”** il telefonino e si otterrà il risultato.



Cliccando sulla sezione **Neo-Mamma**, si accederà alla **guida specifica** con contenuti del tipo:

- la mia alimentazione per l'allattamento
- il cambio (*tecniche, prodotti specifici, il moncone ombelicale, gli arrossamenti..*)
- i disturbi più comuni (*colichette, reflusso..*)
- la nanna (*i metodi, i vizietti..*)
- help mamma! (*manuale per febbre, raffreddori, cadute..*)
- sfatiamo i luoghi comuni (*su svezzamento, educazione..*)
- il bimbo e gli animali domestici (*le accortezze con cani, gatti..*)
- alla scoperta del mondo (*affrontare un viaggio, una vacanza..*)
- torno in forma dopo la gravidanza (*esercizi mirati, dieta..*)
- coppia (*condividere l'esperienza, la divisione dei compiti, l'intimità, complicità e collaborazione..*)
- organizzo una festa (*battesimo, compleanno: ricette, idee per allestimento..*)
- ...



UTILITY 1° Sezione Neo-Mamma

L'utility **Baby diary** permetterà alla neo-mamma di inserire, fin dal primo giorno, le **notizie sul suo piccolo** (foto, giorno e ora di nascita, nome, peso, altezza, pensieri...) da **condividere** con i propri contatti sia sui Social Network che via sms/mms.

Il diario la accompagnerà mese per mese con tante attività da poter fare per annotare le varie **fasi della crescita del bambino**.



 **UTILITY 2°**
Sezione Neo-Mamma

L'utility **I-dea Pappa** permetterà alla neo-mamma di avere sempre idee fresche per la pappa del bambino.

Oltre alle ricette da consultare, viene predisposta una parte interattiva in cui la mamma inserisce gli **ingredienti** che intende somministrare e, **“shakerando”** il telefono, avrà come risposta una serie di **ricette golose** da poter realizzare.



 **UTILITY 3°**
Sezione Neo-Mamma

L'utility **Mamma in forma** è tutta dedicata al ripristino del peso forma dopo la gravidanza.

Si accederà ad una nuova selezione dei contenuti: in questo primo step la mamma è invitata a selezionare la sua **conformazione fisica** (a mela o a pera).

Una volta scelto il proprio profilo, si apriranno una serie di **contenuti specifici**, dritte, informazioni, esercizi, consigli studiati ad hoc.